

ميراج ثقة ... تميز ... التزام

ميراج
MIRAGE
مبتدئين الأوراق المالية

www.miragebrokerage.org



تحليل المؤشر الرئيسي EGX30

دعم 1

8600

دعم 2

8600

مقاومة 1

10500

مقاومة 2

11000

الاعلاق

9895



يتحرك المؤشر الرئيسي في اتجاه عرضي علي المدى القصير وذلك بعد استطاعته الاغلاق اعلي مستويات 10000, لذلك ينصح المستثمر قصير الاجل بالتداول دخل الحدود السعرية علي ان يكون مستوي المقاومة الرئيسي للمؤشر ويكون مستوي 9250 هو مستوي الدعم الرئيسي. اما علي المدى متوسط الاجل فاصبح المؤشر الرئيسي يتحرك في اتجاه عرضي ايضا وذلك بعد الاغلاق اعلي مستوي 10000 واصبح مستوي دعم اما مستوي الدعم الرئيسي 8600, لذلك ينصح المستثمر متوسط الاجل بالتداول دخل الحدود السعرية

تحليل مؤشر EGX70

دعم 1

1650

دعم 2

1500

مقاومة 1

2350

مقاومة 1

2500

الاعلاق

2209



يتحرك المؤشر في اتجاه عرضي وذلك بعد استقراره مره اخري اعلي مستويات الدعم الرئيسيه 1650 واصبح يتداول في اتجاه عرضي علي المدى القصير ومتوسط الاجل لذلك ينصح بالتداول داخل الحدود السعرية . طالما يتداول المؤشر اعلي مستويات 1650. وفي حاله كسر هذا المستوي لاسفل يتحول الاتجاه الي هابط علي المدى قصير الاجل ومتوسط الاجل .

تحليل مؤشر EGX50

دعم 1

1500

دعم 2

1500

مقاومة 1

2000

مقاومة 2

2500

الاعلاق

1895

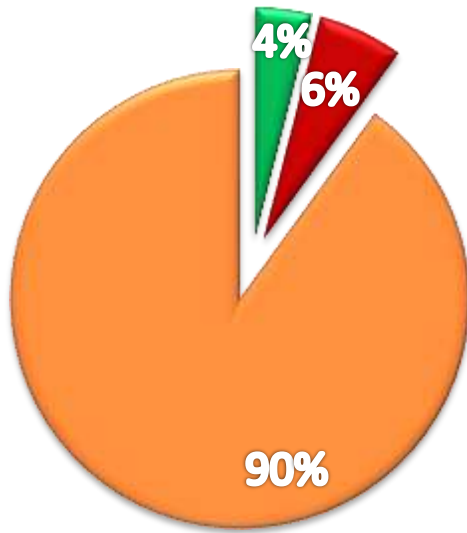


بدا المؤشر في التحول الي السلبيه وذلك بعد كسر مستويات الدعم الرئيسييه 1700 واصبح يتداول في اتجاه هابط علي المدي القصير والمتوسط لذلك ينصح باستغلال الحركات التصحيحيه لاعلي في اغراض البيع.. طالما يتداول المؤشر اسفل مستويات 1700. وفي حاله اختراق هذا المستوي لاعلي فينصح باعاده الشراء مره اخري والتداول داخل الحدود السعريه .

الاتجاهات الحالية في السوق

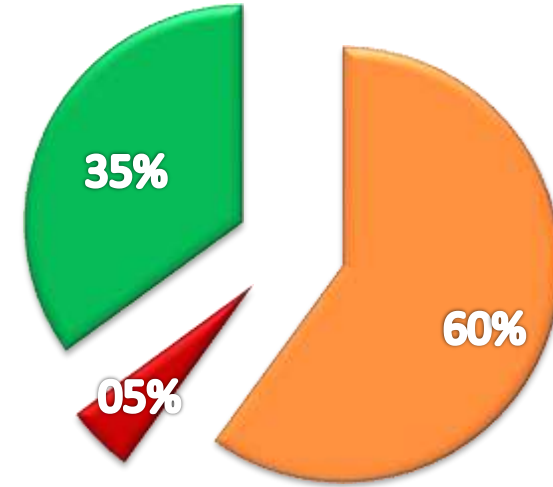
نسبة اتجاهات الاسهم علي المدى المتوسط

- نسبة الاتجاه الصاعد علي المدى القصير
- نسبة الاتجاه الهابط علي المدى القصير
- نسبة الاتجاه العرضي علي المدى القصير



نسبة اتجاهات الاسهم علي المدى القصير

- نسبة الاسهم ذات الاتجاه العرضي
- نسبة الاسهم ذات الاتجاه الهابط
- نسبة الاسهم ذات الاتجاه الصاعد

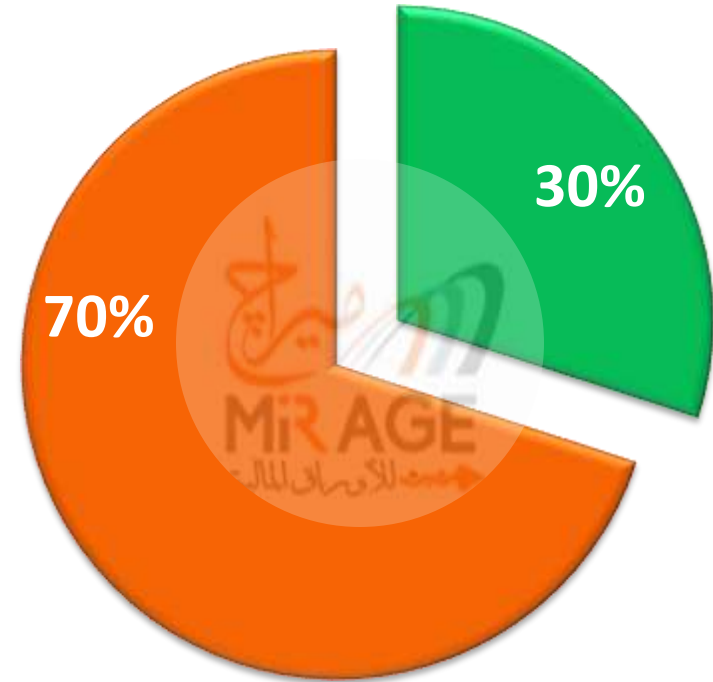


المحفظة الاستثمارية الافتراضية

نسبة الاتجاه الصاعد الي الهابط علي المدى القصير



الاسهم ■ السيولة ■



احصائيه شهرية علي مدار العشرون سنه EGX30 السابقه علي المؤشر الرئيسي (متوسط صافي العائد)



2.90%

ايجابي

شهر سبتمبر

هذه الدراسة الاحصائية تم اعدادها بواسطة قسم التحليل الفني بشركة ميراج لتداول الاوراق المالية. تم ذلك باستخدام بيانات المؤشر الرئيسي الاخير له خلال 20 سنه الماضية ، لقياس متوسط صافي العائد لكل شهر منفصلا . وهذه ليست توقعات بمدى ايجابيه او سلبيه هذه الشهور وقد تختلف نتائج هذه الاحصائيه عن الواقع الحالي , وهي سرد لفهم ما حدث في الماضي ومحاولة الاستفادة منه في المستقبل

الدعم والمقاومات الرئيسية لاهم الاسهم

المقاومه الثانيه	المقاومه الاولى	ZERO	الدعم الثاني	الدعم الاول	اخر سعر	اسم السهم	الرمز
4.4485	4.2435	129150	3.8909	3.93	4.1	اسكندريه للزيوت	AMOC
3.5588	3.3948	109400.9733	2.9811	3.1721	3.28	جى بى اوتو	AUTO
1.30851	1.24821	141826.1351	1.0389	1.1372	1.206	القلعة للاستشارات	CCAP
27.8194	26.5374	197024.179	24.5611	24.5611	25.64	التجاري الدولي	COMI
1.29549	1.23579	112688.5287	1.1134	1.1478	1.194	القابطة الكويتية د	EKHO
17.794	16.974	170707.16	14.41	15.81	16.4	المصرية للاتصالات	ETEL
14.973	14.283	32693.1837	13.386	13.386	13.8	بنك فيصل - بالجنية	FAIT
1.079575	1.029825	32693.1837	0.9651	0.9651	0.995	\$ - بنك فيصل	FAITA
7.2261	6.8931	66510.7268	6.3767	6.4602	6.66	النساجون الشرقيون	ORWE
8.246	7.866	218418	7	7	7.6	السويدي اليكتروك	SWDY
8.0941	7.7211	206356.2286	6.88	6.88	7.46	طلعت مصطفى	TMGH

ايهما افضل اداء في الفتره الحاليه المؤشر الرئيسي (اي جي اكس 30) ام مؤشر الشركات الصغيره والمتوسطه (اي جي اكس 70) .؟



نجد من الرسم البياني السابق ان المؤشر السبعيني هو الافضل الاداء علي المدى قصير الاجل حيث انه في الاونه الاخيره كان نسبه الصعود لديه اكبر من المؤشر الثلاثيني وايضا ما زال في اتجاه صاعد اما الثلاثيني فهو في اتجاه عرضي.

الاسهم التي ادائها افضل من اداء المؤشر السبعيني

اسم السهم	الرمز
راية خ اتصالات	RACC
الاسماعيلية للدواجن	ISMA
الاهلي للتنمية	AFDI
التعمير والاستشارات	DAPH
دلنا للسكر	SUGR
العربية للاصول	ACAMD
الشمس للاسكان	ELSH
عربيه حليج	ACGC
العربية للاسمنت	ARCC
القاهرة للدواجن	POUL
الكابلات	ELEC
المتحدة للاسكان	UNIT
ليفث سلاب	EDBM
المنتجات	EGTS
المصريين للاسكان	EHDR
بلتون القابضة	BTFH
دلنا للانشاء	DCRC
رمكو	RTVC
عبور لاند	OLFI
ليسيكو مصر	LCSW
مينا للاستثمار	MENA

ملحوظه هامه / يتم تحديث هذا الاداء بشكل اسبوعي وهو يهتم باداء الاسهم علي المدى قصير الاجل جدا (المضاربي)

الدعوم والمقاومات الرئيسية لاهم الاسهم في المؤشر السبعيني

المقاومه الثانيه	المقاومه الاولى	ZERO	الدعم الثاني	الدعم الاول	اخر سعر	اسم السهم	الرمز
2.9078	2.7738	22272.7272	2.25	2.25	2.68	راية خ اتصالات	RACC
6.67275	6.36525	8985.6499	5.6209	5.6279	6.15	الاسماعيلية للدواجن	ISMA
18.2714	17.4294	1800	12.86	15.1	16.84	الاهلي للتنمية	AFDI
22.75245	21.70395	2138.4	19.0795	20.3409	20.97	التعمير والاستشارات	DAPH
15.41785	14.70735	14219.8075	12.46	13.05	14.21	دلنا للسكر	SUGR
0.46221	0.44091	132407.9405	0.3575	0.3894	0.426	العربية للاصول	ACAMD
6.7487	6.4377	18150	5.5643	5.943	6.22	الشمس للاسكان	ELSH
2.85355	2.72205	26481.5881	1.77	2.1	2.63	عربي حليج	ACGC
5.3165	5.0715	37873.97	4.6	4.6	4.9	العربية للاسمنت	ARCC
2.72335	2.59785	47900.16	2.3173	2.3815	2.51	القاهرة للدواجن	POUL
0.38409	0.36639	355723.6925	0.3337	0.336	0.354	الكابلات	ELEC
3.4069	3.2499	27449.2212	2.9328	3.01	3.14	المتحدة للاسكان	UNIT
0.346115	0.330165	56125.5744	0.2786	0.283	0.319	ليفنت سلاب	EDBM
1.689345	1.611495	105000	1.4288	1.47	1.557	المنتجات	EGTS
0.528395	0.504045	105600	0.3811	0.4054	0.487	المصريين للاسكان	EHDR
3.2767	3.1257	44565.2643	2.2331	2.6853	3.02	بلتون القابضة	BTFH
20.49565	19.55115	2310.6041	14.7507	16.7896	18.89	دلنا للانشاء	DCRC
2.6691	2.5461	24679.7813	2.12	2.12	2.46	رمكو	RTVC
5.63115	5.37165	40000	4.9643	5.01	5.19	عبور لاند	OLFI
11.6312	11.0952	8000	8.82	9.52	10.72	ليسيكو مصر	LCSW
0.977585	0.932535	15000	0.8092	0.8477	0.901	مينا للاستثمار	MENA

لمزيد من التواصل

ادارة التسويق والمبيعات

01000035159

marketing.mirage@miragebrokerage.net

ادارة الشكاوي

01000035159

info@miragebrokerage.net

الكول سنتر

01101199230 - 01101199130

ادارة تكنولوجيا المعلومات

01066600659

ادارة الدعم الفني

01066600656

etrade@miragebrokerage.net

ادارة التداول الالكتروني

etrade@miragebrokerage.net

01066600659

01033337170

01066600650

01066600658

01126704937

THANK YOU

رئيس قسم التحليل الفني / مصطفى رأفت
mostafa@miragebrokerage.net



فرع المهندسين

13 ميدان سفنكس 'المهندسين' الجيزه



فرع مدينه نصر

6 شارع عباس العقاد ، مدينه نصر



فرع شيراتون

فيلا 19 مساكن شيراتون ، مصر الجديده



فرع الاسكندريه

5-شارع احمد عرابي- المنشيه - الاسكندريه



<https://etrade-miragebrokerage.net/NewLogin.aspx?ReturnUrl=%2fOnlineTrading%2fAddOrder.aspx>



<https://www.facebook.com/MirageBrokerageCO>



<https://web.telegram.org/z/#-1299396036>



01066600656

تم أعداد هذا التقرير بناءً على البيانات المتاحة للعامة ووفقاً للمعايير العلمية المعمول بها في هذا المجال ودون أدنى مسؤولية قانونية علي معد هذا التقرير وشركه ميراج لتداول الاوراق الماليه. التوصيات المذكورة في هذا التقرير لا تعد توصية بالشراء أو البيع في الاوراق المالية أو وعد بتحقيق أرباح مؤكدة وإنما هو وجهة نظر استشارية غير ملزمة للمستثمرين. لذا فإن معد هذا التقرير وشركه ميراج لتداول الاوراق الماليه غير مسئول عن أية خسائر مباشرة أو غير مباشرة أو أية أضرار أخرى تشمل خسائر محدودة أو خسائر من أرباح أو خسائر من رأس المال والتي يمكن أن تنتج عن التوصيات المذكورة في هذا التقرير